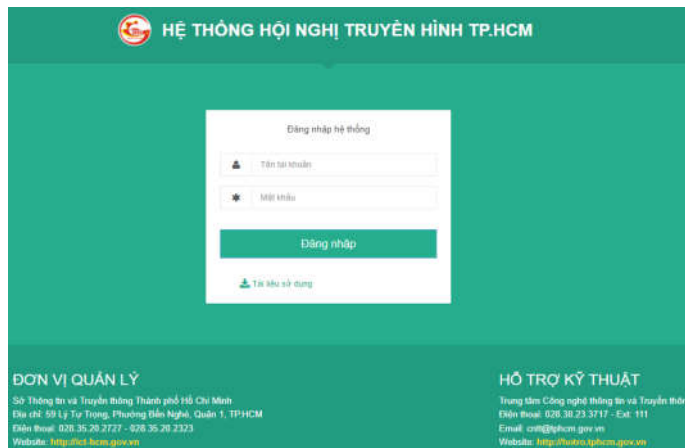


HƯỚNG DẪN KẾT NỐI HỆ THỐNG HỘI NGHỊ TRUYỀN HÌNH TP.HỒ CHÍ MINH

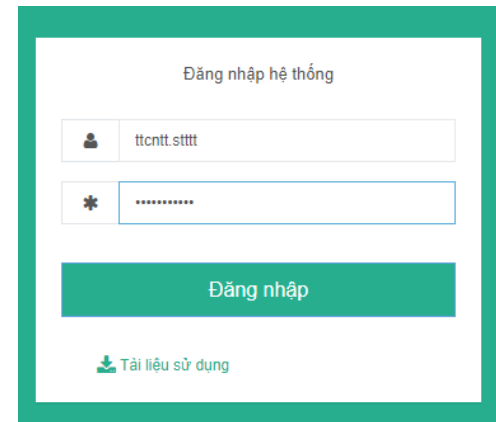


1. TRUY CẬP HỆ THỐNG



Sử dụng trình duyệt Chrome truy cập địa chỉ
hoinghitructuyen.tphcm.gov.vn

2. ĐĂNG NHẬP HỆ THỐNG



Dùng tài khoản và mật khẩu email thành phố đã được cấp để
đăng nhập (lưu ý không nhập @tphcm.gov.vn)

3. KẾT NỐI VÀO PHÒNG HỌP

Tháng tư 2022

Hiện thị: Mời tham dự Mời xem phát trực tiếp Lịch sử

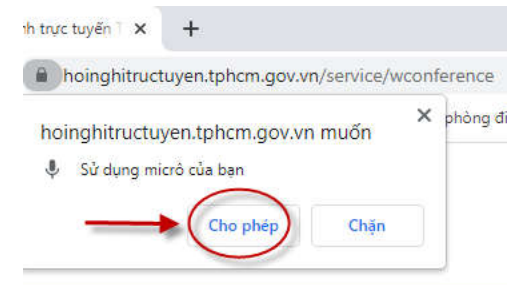
Thứ 2	Thứ 3	Thứ 4	Thứ 5
28	29	30	
4	5	6	
11	12	13	
18	19	20	

Chọn tên nội dung cuộc họp được mời

Kiểm tra hệ thống Hội nghị truyền hình thành phố



Chọn "Tham dự"



Chọn "Cho phép" hoặc "Allow" để sử dụng microphone và camera trên máy tính khi trình duyệt yêu cầu



THẺ CHỨC NĂNG THANH CÔNG CỤ

1. **Muốn chia sẻ:** Đại biểu xin phép chủ trì cuộc họp chia sẻ tài liệu
2. **Bật microphone:** Bật/tắt âm thanh microphone
3. **Bật camera:** Bật/tắt hình ảnh camera
4. **Đại biểu:** Bật/tắt danh sách các đại biểu tham dự
5. **Tin nhắn:** Bật/tắt nội dung thông báo giữa chủ trì và các đại biểu
6. **Chia sẻ màn hình:** Đại biểu chọn tài liệu (file word, excel, powerpoint, pdf) cần chia sẻ, tùy cuộc họp phải có sự cho phép của chủ trì cuộc họp.
7. Lựa chọn hiển thị hình ảnh các đại biểu tham dự
8. Phóng to màn hình (Full screen)
9. **Thoát:** Thoát khỏi cuộc họp